


# **Hilfe-Dokument**

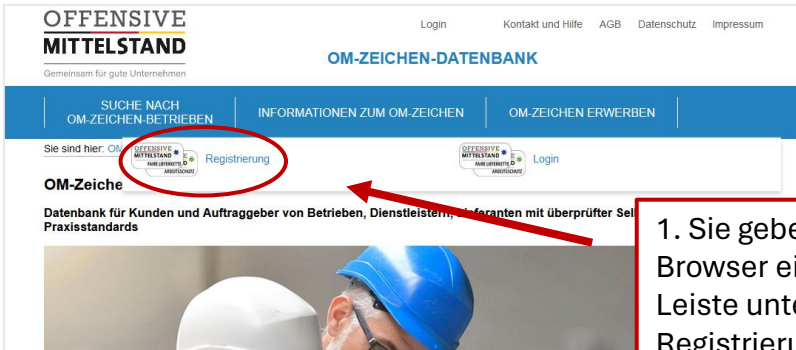
# **OM-Zeichen-Datenbank**

**([www.om-zeichen.de](http://www.om-zeichen.de))**



# 1. Erste Schritte

## 1.1 Registrierung



1. Sie geben [www.om-zeichen.de](http://www.om-zeichen.de) in Ihren Browser ein und gelangen oben in der Leiste unter „OM-Zeichen erwerben“ zur Registrierung.

2. Sie füllen das Registrierungsformular aus. Die mit \* markierten Felder müssen ausgefüllt werden und die mit ★ markierten Felder werden nach Ihrer Freischaltung in der Datenbank veröffentlicht.

**Registrierung für Unternehmen**

Hier können Sie Ihr Unternehmen für die OM-Zeichen-Datenbank registrieren. Das Verfahren „OM-Zeichen Arbeitsschutz“ oder „OM-Zeichen Faire Lieferkette“ kostet 280 € (zzgl. MwSt.) und gilt für zwei Jahre. [Informationen zum Verfahren können Sie hier noch einmal nachlesen.](#)

\* Diese Informationen über Ihren Betrieb werden nach der Selbstbewertung und Überprüfung auf der OM-Zeichen-Datenbank veröffentlicht.

Unternehmen\*  \*

Straße\*  \*

Plz/Ort\*  \*

Land\*  \*

Telefon\*  \*

Webseite  \*

Anzahl Beschäftigte\*  \*

Branche\*  \*

Beschreibung\*  ★

Anrede\*  \*

Titel  \*

Vorname\*  \*

Nachname\*  \*

Telefon Ansprechperson\*  \*

E-Mail\*  \*

Gewünschtes Passwort\* (min. 10 Zeichen)  \*

Passwort wiederholen\*  \*

Extrafunktion für Sonderaktionen und Kooperationen  \*

Ich stimme den Allgemeinen Geschäfts- und Nutzungsbedingungen sowie der Datenschutzerklärung zu.

**Registrieren**

\* Diese Informationen werden nach der Selbstbewertung und Überprüfung auf der OM-Zeichen-Datenbank veröffentlicht.

\* Diese Felder bitte mindestens ausfüllen.

ⓘ Das Feld „Extrafunktion für Sonderaktionen“ müssen Sie nur ausfüllen, wenn Sie an Sonderaktionen oder in Kooperation mit Institutionen und Organisationen das Zeichen erwerben wollen. Die Teilnehmenden bekommen dann von uns oder von dem Kooperationspartner mitgeteilt, welche Informationen sie eintragen sollen. **Wenn Sie sich normal registrieren, können Sie dieses Feld ignorieren.**

**Login zur OM-Zeichen-Datenbank**

E-Mail-Adresse oder Benutzername:

Passwort:

**Login**

3. Nach der Registrierung erhalten Sie einen Verifizierungslink per Mail. Schauen Sie auch im Spam-Ordner nach. Anschließend können Sie sich in der Login-Maske mit Ihrer Mailadresse und dem von Ihnen festgelegten Passwort einloggen.

## 1.2 Ihr individuelles Konto

Wenn Sie sich registriert haben verfügen Sie über ein individuelles Konto. Hier finden Sie alle Informationen über Ihr OM-Zeichen sowie über den Stand ihrer Bearbeitung.

Zu Ihrem Konto gelangen Sie, wenn Sie sich mit ihrem Benutzernamen und ihrem Passwort einloggen.

Wenn Sie eingeloggt sind erscheint in der Menüleiste die Funktion „Mein Konto“ über die Sie dann jederzeit wieder auf ihre Kontoseite kommen.

**OFFENSIVE  
MITTELSTAND**  
Gemeinsam für gute Unternehmen

Logout Kontakt und Hilfe AGB Datenschutz Impressum

**OM-ZEICHEN-DATENBANK**

SUCHE NACH OM-ZEICHEN-BETRIEBEN | INFORMATIONEN ZUM OM-ZEICHEN | **MEIN KONTO** | ADMIN-BEREICH

Sie sind hier: OM-Zeichen-Datenbank » Mein Konto » Mein Konto

Zahlung > Selbstbewertung > Überprüfung > Veröffentlichung

**Mein Konto**

Unternehmen: , 69115 Heidelberg

**Status**

Sie müssen nun zunächst die Gebühr für die zweijährige Leistung zahlen, mindestens elf Maßnahmen festlegen. Die Ergebnisse des Selbstcheck des OM-Zeichens formal nach Konsistenz überprüft. Ist alles korrekt, w Sie erhalten die Urkunde und das OM-Zeichen, das dann für zwei Jahre (280,00 € zzgl. 19% MwSt.) für 2 Jahre.

Es ist eine Zahlung erforderlich.

Bitte klicken Sie hier, um das Zahlungsverfahren zu starten

**Mein Konto**

- Unternehmensdaten
- OM-Zeichen Arbeitsschutz
- OM-Zeichen Faire Lieferkette
- Bezahlung/Rechnungen

Auf Ihrer Kontoseite finden Sie Ihre Unternehmensdaten, die Sie hier auch aktualisieren und verändern können.

Hier finden Sie auch den Zugang zu den OM-Zeichen-Bewertungsinstrumenten sowie den Stand Ihrer Bearbeitung. Sie können die Instrumente später dann auch hier weiter pflegen und bearbeiten.

Auf Ihrer Kontoseite finden Sie auch die Informationen über Ihre Zahlungen sowie die Rechnung.

## 1.3 Auswahl OM-Zeichen und Zahlungsvorgang

Wenn Sie sich registriert haben, können Sie auswählen, welches OM-Zeichen Sie erwerben wollen.

Zahlung > Selbstbewertung > Überprüfung > Veröffentlichung

**Welches OM-Zeichen möchten Sie erwerben?**

**OFFENSIVE MITTELSTAND** FAIRE LIEFERKETTE

Selbstbewertung und formale Überprüfung mit Praxisstandard Check "Faire Lieferkette" (OM-Praxis-A 3.7) plus Zusatzmodul Arbeitsschutz und Umweltschutz

280,- € zzgl. MwSt.

**OFFENSIVE MITTELSTAND** ARBEITSSCHUTZ

Selbstbewertung und formale Überprüfung mit Praxisstandard Check GDA-ORGCheck "Arbeitsschutz mit Methode" (OM-Praxis-A 3.1)


280,- € zzgl. MwSt.

1. Wählen Sie, welches der OM-Zeichen Sie erwerben möchten. Anschließend können Sie das Zahlungsverfahren starten.

### OM-Zeichen Faire Lieferkette

Es ist eine Zahlung erforderlich.

[Bitte klicken Sie hier, um das Zahlungsverfahren zu starten.](#)

Karte 

PayPal

Überweisung

Sichere Zahlung mit SSL-Verschlüsselung bereitgestellt von **mollie**

2. Sie wählen ein Zahlungsmittel und führen den Zahlungsvorgang entsprechend durch.

3. Nach erfolgreicher Bezahlung können Sie die zugehörige Rechnung in Ihrem Konto einsehen und anschließend mit der Bearbeitung des Checks beginnen.

### Bezahlung/Rechnungen

#### Rechnungsverlauf

Bestellnr.	Bestelldatum	Betrag	Bezahlt am	Storniert	Status	Typ	Rechnung
107	24.5.2024	1,19 €	24.5.2024	Nein	Bezahlt	Lieferkette	<a href="#">Download PDF</a>

Sie können jetzt den GDA-ORGCheck bzw. Check Faire Lieferkette jetzt durchführen (Bitte links im Menü auswählen)

## 2. Check-Bearbeitung

### 2.1 Festlegung der Handlungsbedarfe und Maßnahmen

#### Check Faire Lieferkette


Sie können die Bausteine nacheinander bearbeiten oder die Reihenfolge selbst bestimmen. Bearbeitungsdauer der Bausteine ca. 60 bis 90 Minuten. Jederzeit haben Sie die Möglichkeit, unter „Meine Check-Box“ Ihre Ergebnisse einzusehen und Ihre Maßnahmen festzulegen.

**MEINE CHECK-BOX**


Sie haben noch keinen Baustein bearbeitet.

[▶ CHECK BEENDEN](#)


**DIE CHECK-BAUSTEINE**




1 Voraussetzungen für eine faire Lieferkette




2 Gestaltung einer fairen Lieferkette



3 Menschenrechte achten und sozial engagieren



4 Sicherheit und Gesundheit bei der Arbeit



5 Betrieblicher Umweltschutz

**Bearbeitungsstatus:**

Es wurden noch nicht alle 5 Bausteine bearbeitet. [Nicht bearbeitete Bausteine anzeigen](#)

Sie haben bisher 0 von 4 Maßnahmen zur Lieferkette, 0 von 3 notwendigen Maßnahmen im Baustein Arbeitsschutz und 0 von 3 notwendigen Maßnahmen zum Umweltschutz bearbeitet.

Sie können und sollten auch bei Checkpunkten, bei denen Sie „Zurzeit kein Handlungsbedarf“ (grün) angegeben haben, Maßnahmen festlegen. Bedingungen und Abläufe verändern sich in der Zeit und sollten überprüft sowie angepasst und verbessert werden.

1. Um mit der Check-Bearbeitung zu beginnen, klicken Sie auf der Übersichtsseite auf den ersten Baustein.

Bit  
ko  
10  
vo  
Da  
vie  
Be  
(C  
SO  
im  
Bereich Arbeitsschutz  
(Check-Baustein 4) und  
drei Maßnahmen im  
Bereich Umweltschutz  
(Check-Baustein 5)  
festlegen.

#### AUSWAHL BAUSTEINE

- 1 VORAUSSETZUNGEN FÜR EINE FAIRE LIEFERKETTE
- 2 GESTALTUNG EINER FAIREN LIEFERKETTE
- 3 MENSCHENRECHTE ACHTEN UND SOZIAL ENGAGIEREN
- 4 SICHERHEIT UND GESUNDHEIT BEI DER ARBEIT
- 5 BETRIEBLICHER UMWELTSCHUTZ

**BAUSTEIN 1: VORAUSSETZUNGEN FÜR EINE FAIRE LIEFERKETTE**

**Ziel**

Wir übernehmen Verantwortung für die Förderung der Menschenrechte, der Arbeitnehmerrechte und des Arbeitsschutzes sowie der intakten Umwelt in unserem Betrieb und in Lieferketten (Sorgfaltspflichten). Wir haben dafür Zuständigkeiten festgelegt und kennen die Vorgaben der Lieferkettensorgfaltspflichten.

**HANDLUNGSBEDARF FESTLEGEN**

Der Baustein „Voraussetzungen für eine faire Lieferkette“ besteht aus drei Checkpunkten. Legen Sie den Handlungsbedarf für jeden Checkpunkt fest.

[WEITER ▶](#)

**BAUSTEIN 1: VORAUSSETZUNGEN FÜR EINE FAIRE LIEFERKETTE**

Jeweils nur einen Checkpunkt des Bausteins anzeigen  
 Alle Checkpunkte pro Baustein anzeigen

[▶ CHECK BEENDEN](#)

Checkpunkte: 1.1 ... 1.2 ... 1.3

**1.1 NUTZEN EINER FAIREN LIEFERKETTE FÜR DAS UNTERNEHMEN**

Wir kennen den Nutzen einer fairen Lieferkette für unser Unternehmen, unsere Geschäftstätigkeit, unsere Beschäftigten sowie für die Umwelt.

[ANREGUNGEN AUS DER PRAXIS](#)

[ZURÜCK](#) [WEITER ▶](#)

**HANDLUNGSBEDARF**

- Dringender Handlungsbedarf
- Handlungsbedarf
- Zurzeit kein Handlungsbedarf

2. Anschließend legen Sie den Handlungsbedarf in den einzelnen Checkpunkten der Bausteine fest.

**ⓘ Gilt nur für das „OM-Zeichen Faire Lieferkette“:**  
In Baustein 4: „Sicherheit und Gesundheit bei der Arbeit“ und in Baustein 5: „Betrieblicher Umweltschutz“ haben Sie die Möglichkeit, eine bereits vorhandene Zertifizierung zu einem Arbeitsschutz-Managementsystem und/oder einem Umweltschutz-Managementsystem hochzuladen. In diesem Fall müssen Sie in den entsprechenden Bausteinen keine Handlungsbedarfe und Maßnahmen ausfüllen. Der Baustein gilt dann als vollständig bearbeitet.

#### BAUSTEIN 4: SICHERHEIT UND GESUNDHEIT BEI DER ARBEIT

**Ziel**

Wir haben den Arbeitsschutz bei uns systematisch organisiert. Alle in unserem Betrieb achten auf sicheres und gesundheitsgerechtes Arbeiten - auch als Bestandteil unserer Sorgfaltspflichten.

Hinweis: Sollten Sie bereits eine anerkannte Zertifizierung zu einem Arbeitsschutz-Managementsystem besitzen, können Sie hier einen Nachweis darüber hochladen (im PDF-Format). In diesem Fall müssen Sie in diesem Baustein 4 „Sicherheit und Gesundheit bei der Arbeit“ keine Handlungsbedarfe und Maßnahmen ausfüllen. Der Baustein gilt dann als vollständig bearbeitet.

[Zertifizierung Arbeitsschutz.pdf \(Löschen\)](#)

**HANDLUNGSBEDARF FESTLEGEN**

Der Baustein „Sicherheit und Gesundheit bei der Arbeit“ besteht aus zehn Checkpunkten. Legen Sie den Handlungsbedarf für jeden einzelnen Checkpunkt fest.

[WEITER ▶](#)

**MEINE CHECK-BOX**

- ▶ ÜBERSICHT
- ▶ **MEINE MAßNAHMEN FESTLEGEN**
- ▶ MEIN GESAMTERGEBNIS

**▶ CHECK BEENDEN**

3. Sobald Sie alle Handlungsbedarfe festgelegt haben können Sie die entsprechenden Maßnahmen festlegen. Dafür klicken Sie in Ihrer Check-Box auf „Meine Maßnahmen festlegen“.  
Die Check-Box finden Sie auf jeder Seite des Checks oben rechts.

4. Anschließend legen Sie Maßnahmen zu den Checkpunkten fest. Damit eine Maßnahme vollständig gewertet wird, müssen neben allen Feldern zur Maßnahmenbeschreibung eine verantwortliche Person sowie ein Fälligkeits- und Kontrolldatum festgelegt werden.

**ⓘ Das Datum unter „Kontrolle“ muss dabei nach dem „Bis“-Datum liegen.**

**Meine Maßnahmen festlegen**

**SO GEHEN SIE VOR** +

**ANSICHT**

Liste sortiert nach Bausteinen anzeigen

- Nur Checkpunkte eines Bausteins
- Checkpunkte aller Bausteine

Meine festgelegten Maßnahmen sortiert nach Prioritäten anzeigen

**EINSTELLUNGEN**

- Alle Checkpunkte anzeigen
- Alle mit Handlungsbedarf anzeigen
- Nur die mit dringendem Handlungsbedarf anzeigen
- Alle Checkpunkte mit Maßnahmen anzeigen

**MEINE ERGEBNISSE UND MAßNAHMEN**

PDF-DOWNLOAD

**Betriebsdaten**

Name des Betriebes

Abteilung/Bereich/Team

BearbeiterIn

Anschrift

Letzte Änderung: 24.5.2024

**BAUSTEIN 1: VORAUSSETZUNGEN FÜR EINE FAIRE LIEFERKETTE**

**THEMA**

**1.1 Nutzen einer fairen Lieferkette für das Unternehmen**

Wir kennen den Nutzen einer fairen Lieferkette für unser Unternehmen, unsere Geschäftstätigkeit, unsere Beschäftigten sowie für die Umwelt.

**HANDLUNGSBEDARF**

- Dringender Handlungsbedarf
- Handlungsbedarf
- Zurzeit kein Handlungsbedarf

**Meine Maßnahmen festlegen**

Priorität:

Verantwortlich:

Bis:  Kontrolle:

TT . MM . J.  TT . MM . J.

Maßnahmen einfügen

**ANREGUNGEN AUS DER PRAXIS**

**1.2 Zuständigkeiten für Sorgfaltspflichten**

Wir haben festgelegt, welche Person in

- Dringender Handlungsbedarf
- Handlungsbedarf

Priorität:

Verantwortlich:

**Meine Maßnahmen festlegen**

Priorität:

Verantwortlich:

Bis:  Kontrolle:

TT . MM . J.  TT . MM . J.

Maßnahmen einfügen

**ANREGUNGEN AUS DER PRAXIS**

**ANREGUNGEN AUS DER PRAXIS**

Wir besprechen den Nutzen einer fairen Lieferkette für unseren Betrieb und haben ihn festgelegt, wie zum Beispiel

- Kundenattraktivität: Attraktivere Produkte und Dienstleistungen aus Sicht umweltaffiner Kunden; Umsatzsteigerungen durch ökologischen Zusatznutzen; Erschließung neuer Märkte und Sicherung bestehender Märkte
- Wirtschaftlichkeit: Sicherung von Aufträgen großer Unternehmen und öffentlicher Auftraggeber, zur Einhaltung von **Sorgfaltspflichten** zur Lieferkette nach LkSG verpflichtet sind
- Arbeitgeberattraktivität: Attraktiv für Personal, da das Engagement für Umweltschutz, faire Arbeitsbedingungen und Förderung der Menschenrechte zunehmend an Bedeutung gewinnt
- Rechtssicherheit: Einhaltung von Vorschriften zur Lieferkette
- Gesellschaftliche Verantwortung: Beitrag zu einer menschenwürdigen Arbeitswelt und zum Gemeinwohl sowie zum Schutz der Natur und des Klimas

**Übernehmen**

Beim Ausfüllen einer Maßnahme haben Sie die Möglichkeit mit einem Klick auf „Anregungen aus der Praxis“ direkt Textbausteine für Ihre Maßnahme zu übernehmen.

### 3. Freischaltung, Urkunde und Ergebnisdokument

**Check Faire Lieferkette**

Sie können die Bausteine nacheinander bearbeiten oder die Reihenfolge selbst bestimmen. Bearbeitungsdauer der Bausteine ca. 60 bis 90 Minuten. Jederzeit haben Sie die Möglichkeit, unter „Meine Check-Box“ Ihre Ergebnisse einzusehen und Ihre Maßnahmen festzulegen.

**DIE CHECK-BAUSTEINE**

- 1 Voraussetzungen für eine faire Lieferkette
- 2 Gestaltung einer fairen Lieferkette
- 3 Menschenrechte achten und sozial engagieren
- 4 Sicherheit und Gesundheit bei der Arbeit
- 5 Betrieblicher Umweltschutz

**Bearbeitungsstatus:**  
Alle 5 Bausteine wurden bearbeitet. Sie haben bisher 5 von 4 Maßnahmen zur Lieferkette, 3 von 3 notwendigen Maßnahmen im Baustein Arbeitsschutz und 3 von 3 notwendigen Maßnahmen zum Umweltschutz bearbeitet.

Sie können und sollten auch bei Checkpunkten, bei denen Sie „Zurzeit kein Handlungsbedarf“ (grün) angegeben haben, Maßnahmen festlegen. Bedingungen und Abläufe verändern sich in der Zeit und sollten überprüft sowie angepasst und verbessert werden.

**MEINE CHECK-BOX**

- ÜBERSICHT
- MEINE MAßNAHMEN FESTLEGEN
- MEIN GESAMTERGEBNIS
- CHECK BEENDEN**

Bitte alle 5 Bausteine komplett bearbeiten (10 Maßnahmen vollständig ausfüllen). Dabei müssen Sie jeweils vier Maßnahmen im Bereich Lieferkette (Check-Bausteine 1-3), sowie drei Maßnahmen im Bereich Arbeitsschutz (Check-Baustein 4) und drei Maßnahmen im Bereich Umweltschutz (Check-Baustein 5) festlegen.

1. Sobald Sie alle notwendigen Maßnahmen ausgefüllt haben, können Sie den Check unter Ihrer Check-Box beenden und die Freischaltung anfordern.

Den aktuellen Bearbeitungsstatus können Sie in Ihrer Übersicht einsehen.

2. Anschließend können Sie Ihre Ergebnisse für die formale Überprüfung durch die Stiftung „Mittelstand – Gesellschaft – Verantwortung“ weiterleiten. Diese Funktion im Menüpunkt des von Ihnen bearbeiteten OM-Zeichens.

**OM-Zeichen Faire Lieferkette**

Der Check Faire Lieferkette wurde vollständig bearbeitet.

Datum der letzten Bearbeitung des Checks: 24.5.2024

[Meine Ergebnisse bitte zur Überprüfung weiterleiten](#)

Zahlung > Selbstbewertung > Überprüfung

**Mein Konto**

Unternehmen: Test, 51105 Köln

**Status**  
Konto aktiv bis: 3.5.2026

Download:  
[Urkunde OM-Zeichen Faire Lieferkette | Logo OM-Zeichen Faire Lieferkette](#)

3. Nach erfolgreicher Überprüfung und Freischaltung erhalten Sie eine Benachrichtigung per E-Mail. In Ihrem Benutzerkonto können Sie nun das OM-Zeichen Logo sowie Ihre Urkunde herunterladen.

4. In der Check-Box des bearbeiteten Checks können Sie schließlich unter „Mein Gesamtergebnis“ Ihre Ergebnisse und Maßnahmen als Gesamtbericht herunterladen (als PDF).

**OM-ZEICHEN-DATENBANK**

INFORMATIONEN ZUM OM-ZEICHEN | MEIN KONTO

Datenbank > Mein Konto > OM-Zeichen Faire Lieferkette > Auswahl > Check

**MEINE CHECK-BOX**

- ÜBERSICHT
- MEINE MAßNAHMEN FESTLEGEN
- MEIN GESAMTERGEBNIS**

**ANSICHT**  
Liste sortiert nach Bausteinen anzeigen  
 Nur Checkpunkte eines Bausteins  
 Checkpunkte aller Bausteine

**EINSTELLUNGEN**  
 Alle Checkpunkte anzeigen  
 Alle mit Handlungsbedarf anzeigen  
 Nur die mit dringendem Handlungsbedarf anzeigen  
 Alle Checkpunkte mit Maßnahmen anzeigen

**MEINE ERGEBNISSE UND MAßNAHMEN**  
PDF-DOWNLOAD

ZURÜCK ZUM CHECK  
CHECK BEENDEN